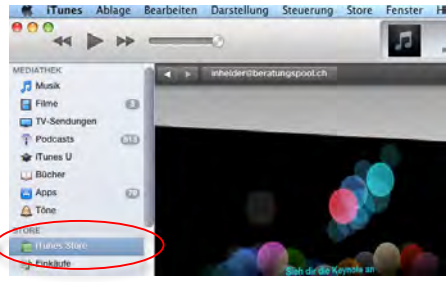
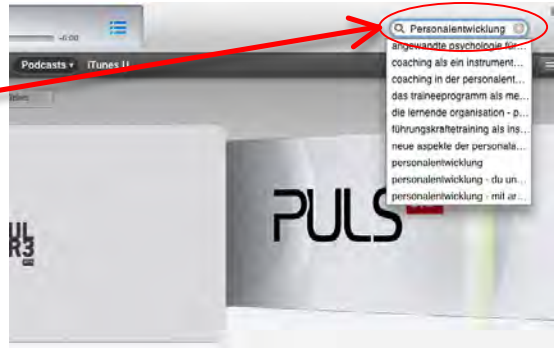
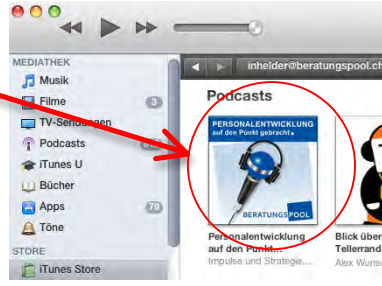
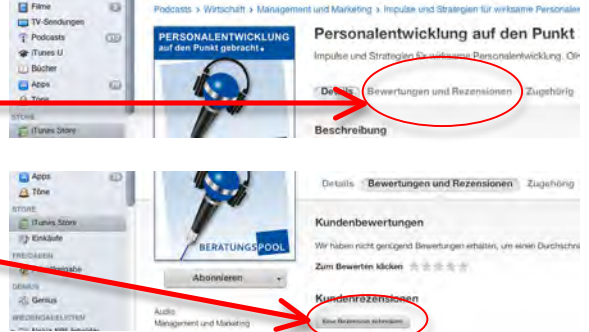
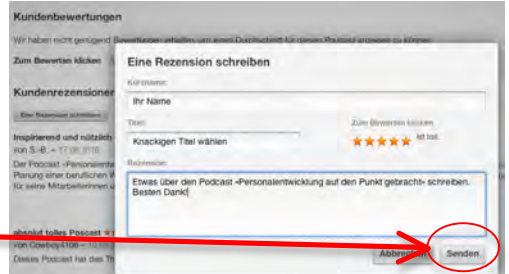


Podcast «Personalentwicklung auf den Punkt gebracht» – Anleitung iTunes Bewertung

| | |
|---|--|
| <p>Schritt 1 – iTunes starten Öffnen Sie iTunes auf Ihrem Desktop und wählen Sie iTunes Store aus</p> |  |
| <p>Schritt 2 – Podcast suchen Geben Sie in der rechten oberen Ecke Personalentwicklung im Suchfeld ein und drücken Sie die Enter-Taste. Anschliessend sollten Sie den Podcast «Personalentwicklung auf den Punkt gebracht» sehen. Wenn nicht, dann schauen Sie mal, ob Sie oben links das Icon für Podcasts angeklickt haben.</p> |  |
| <p>Schritt 3 – Podcast auswählen Klicken Sie auf das Podcast-Cover, um zum Podcast «Personalentwicklung auf den Punkt gebracht» zu gelangen.</p> |  |
| <p>Schritt 4 – Bewertung auswählen Klicken Sie auf den Reiter mit Bewertungen und Rezensionen. Und nun klicken Sie noch auf den Button Eine Rezension schreiben.</p> |  |
| <p>Schritt 5 – Bewertung abgeben Schreiben Sie Ihre Rezension und vergeben Sie Ihre Sterne – am liebsten natürlich fünf davon. Senden Sie Ihre Bewertung ab. Danke!</p> |  |